Talent in Innovation.
Innovation in Talent.

SHL Verify Interactive G+レポート

氏名
CandidateSample様

受検日
2020年2月14日

SHL Verify Interactive G+レポート

このG+レポートには、CandidateSampleさんのG+能力テストの点数を記載しています。テストに監督者が立ち合っていなかった場合、点数が実際の能力を表していない可能性があります。

概要

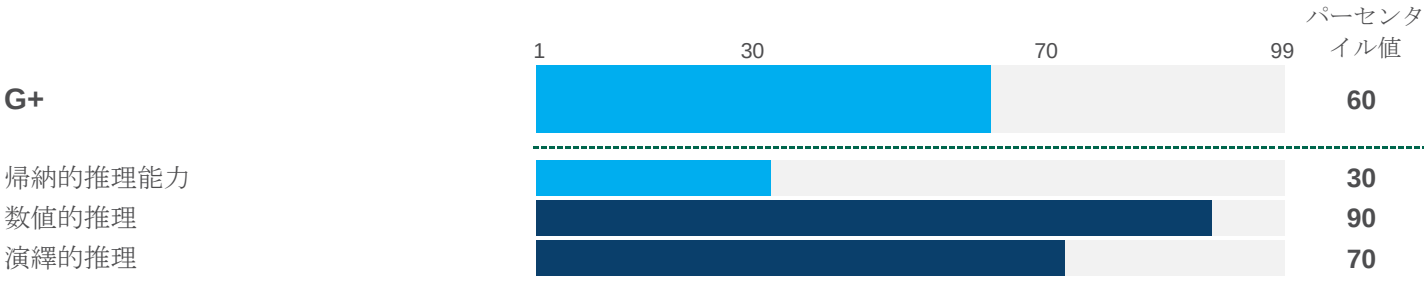

詳細

一般能力の説明

一般能力の点数は、このテストのすべての認知能力に関するすべての質問の成績に基づいています。誰にでも能力が高い分野と能力が低い分野がありますが、この点数は、受検者が、全体的にどのように認知能力を必要とするタスクを遂行していくかを示すものです。受検者の能力が高い分野と能力が低い分野に関するより具体的な情報については、テストに記載されている各認知能力のフィードバックを参照してください。

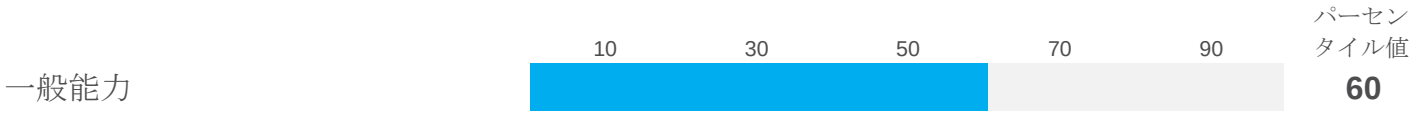

言語： English

Interactive G+ General Composite (INT) v1比較グループに対するパーセンタイル値

CandidateSampleさんの推定一般能力は、比較グループと比べると平均的です。この候補者の結果は、このグループ内のメンバーの60%より優れています。このことから、比較グループと比べると、この候補者は大半の人と同程度に、認知能力を必要とする課題に対処できると示唆されます。

帰納的推理の説明

このテストは、不完全な情報に取り組み、第一原理（基本的な原理）を基に新たな問題に対する解決法を生み出す能力を測定するものです。このテストの成績が良かった人は、概念的かつ分析的に思考する能力が高いといえます。

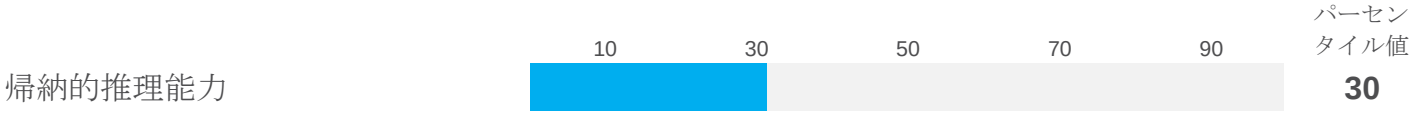

言語： English

Interactive G+ General Composite (INT) v1比較グループに対するパーセンタイル値

CandidateSampleさんの帰納的推理能力の推定値は、比較グループと比べると平均を下回っています。彼の結果は、このグループ内のメンバーの
30%より優れています。このことから、不完全な情報を理解し、与えられた法則から対処法を作り出して今までになかった問題を解決する能力に問題があると示唆されます。

© 2020 SHL および/またはその関連会社。無断転用禁止。

数値的推理の説明

このテストは、数値データを基に正しい決定や推論をする能力を測定するものです。提示されるデータと設定されるタスクはビジネス環境に関連するものです。このタスクでは、計算よりもデータを理解し評価することに重点を置いています。このテストの成績が良かった人は、数値データを理解し、数学的情報を正しく解釈する能力を備えている傾向があります。

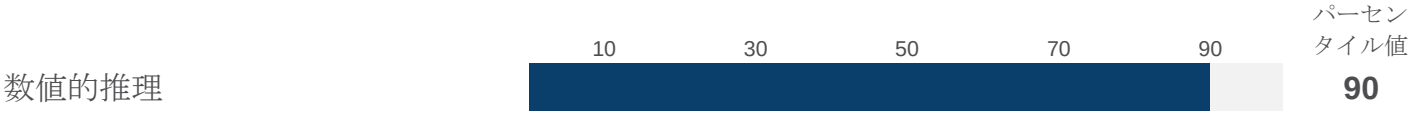

言語： English

Interactive G+ General Composite (INT) v1比較グループに対するパーセンタイル値

CandidateSampleさんの推定計数的推論能力は、比較グループと比べると平均をかなり上回っています。彼の結果は、このグループ内のメンバーの90%より優れています。このことから、この受検者は比較グループと比べると、数値的データと数学的計算を理解または解釈する能力が非常に高いといえます。

演繹的推理の説明

このテストは与えられた情報に基づいて論理的な結論を導き出し、議論の長所と短所を見極め、不完全な情報からシナリオを完成させる能力を測定するために作成されたものです。

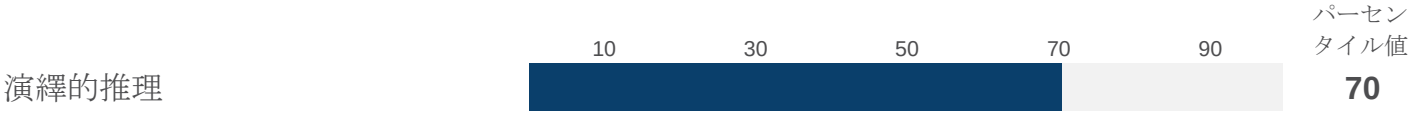

言語： English

Interactive G+ General Composite (INT) v1比較グループに対するパーセンタイル値

CandidateSampleさんの演繹的推理能力は、比較グループの平均値をやや上回っています。この候補者の結果は、このグループ内の70%より優れています。この候補者は、論理的に議論をしたり、手元にある情報から妥当な解決策を考え出したり、他の人の論理の不備を見つけたりすることが得意なようです。
業務においては、複雑なデータを効果的に利用し、理路整然とした決定を下すでしょう。また、論理的な議論の根底にある仮説を見い出してそれを理解することができる上、問題に対する解決策を生み出す方法も心得ていて、綿密な検討を経ても正しいと認められるような解決策を示すことができると予想されます。

© 2020 SHL および/またはその関連会社。無断転用禁止。

これらの結果の利用に関するガイドライン

結果の検証方法

個人の能力レベルを確認する方法は複数あります。その一部の技術を以下に記載します。

他の能力評価試験からの情報を検討する	[業務の遂行における能力および／または技能に関するその他の評価試験の結果を利用して、回答者の実際の能力レベルを評価します。たとえば、業務のシミュレーションや能力アセスメントセンターなどです。
その他のリソースからの情報を利用する	個人の言語的および／または数値的能力の適切な測定値である　試験、資格、等級、およびその他の能力テストからの結果は、　個人の実際の能力レベルを評価するのに役立つ場合があります。
構造化されたインタビュー技術を利用して、関連する能力を精査する	認知能力に関するコンピテンシーには次の項目が含まれます。 • 情報の提示と伝達 • 文書作成と報告 • 専門知識と技術の適用 • 分析 • 学習と研究 • 創造と革新 • 戦略とコンセプトの形成

回答者のテスト結果をどのように確認して利用するかは、内部ポリシーとガイドラインを遵守して最終的に決定されます。企業は関連するリスク、社内ポリシー／管理、他のスクリーニングや選別ツールの利用、時間、コスト、その他の要因を評価する必要があります。
これらはすべて、個人の能力テスト結果を確認するための最適な方法を決断する際に重要になります。

© 2020 SHL および/またはその関連会社。無断転用禁止。

このレポートに関する情報

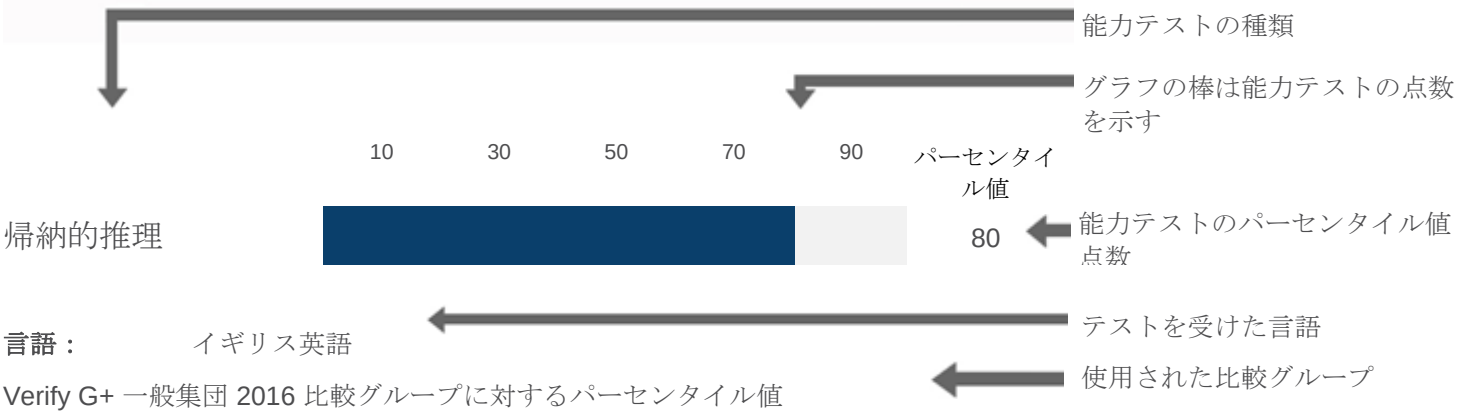

言語： イギリス英語

Verify G+ 一般集団 2016 比較グループに対するパーセンタイル値

この情報の解釈法

- **棒グラフ**は回答者の能力テストのパーセンタイル値点数を表示します。
- **比較グループ**は、この回答者の点数の比較対象となる特定のグループです。
- **パーセンタイル値点数**はこの回答者が比較グループ内の人々と比べてどの程度優れているかを示します。
- たとえば、50というパーセンタイル値点数は、回答者の成績が比較グループ内の半数の人々よりも優れていることを示します。

認知能力テストについて

認知能力は、様々な仕事における将来の業績を予測するもっとも効果的な単独の判断材料です。ただし、他の多くの要因も業務成績の予測に重要な役割を演じます。この文書に記載されている情報は、この回答者の仕事に対する適性と能力を幅広く評価した結果の一部として使用しなければなりません。

他の情報

Verify能力テストシリーズの利用の仕方に関する他の情報とガイダンスは、SHL.comにオンラインで提供されています。

© 2020 SHL および/またはその関連会社。無断転用禁止。

技術情報

T-スコアと Sten スコアは、それぞれの適切な利用と解釈について研修を受けたユーザーを対象としています。

T-スコアは標準化されたテスト結果で、平均値を50、標準偏差を10としたものです。Stenスコアは結果を10点満点で標準化しています。平均値が5.5、標準偏差が2になります。

氏名: **CandidateSample**
テストの種類：**般能力**

言語：**English**
比較グループ：**Interactive G+ General Composite (INT) v1**

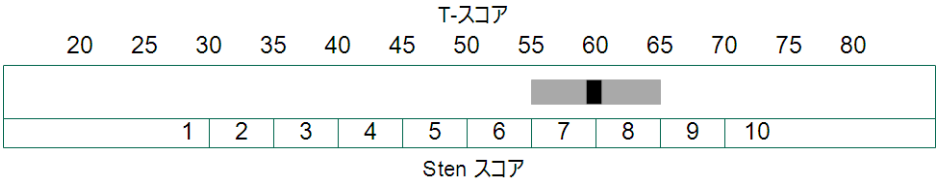

T-スコア：**60**　　Sten-スコア：**7**

氏名: **CandidateSample**
テストの種類： **帰納的推理能力**

言語：**English**
比較グループ：**Interactive G+ General Composite (INT) v1**

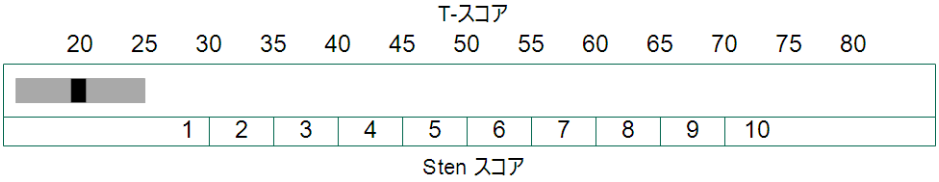

T-スコア：**20**　　Sten-スコア：**1**

氏名: **CandidateSample**
テストの種類： **数値的推理**

言語：**English**
比較グループ：**Interactive G+ General Composite (INT) v1**

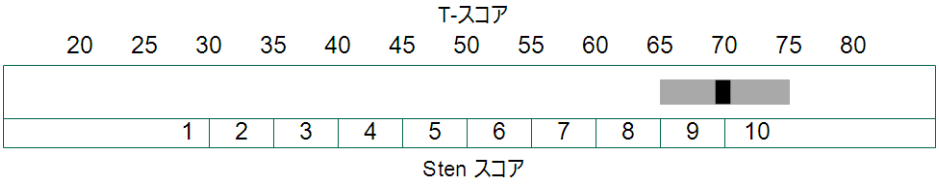

T-スコア：**70**　　Sten-スコア：**9**

© 2020 SHL および/またはその関連会社。無断転用禁止。

氏名: **CandidateSample**
テストの種類：**演繹的推理**

言語：**English**
比較グループ：**Interactive G+ General Composite (INT) v1**

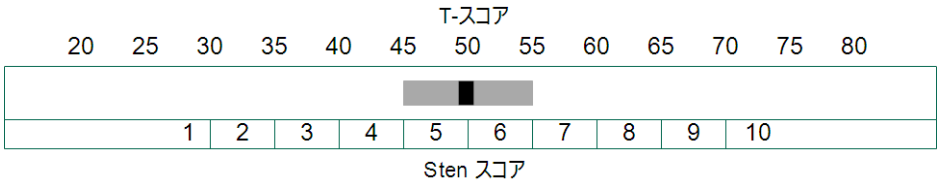

T-スコア：**50**

Sten-スコア：**5**

© 2020 SHL および/またはその関連会社。無断転用禁止。

評価方法

質問紙/能力テスト	比較グループ
Verify Interactive - G+ - JPN	Interactive G+ General Composite (INT) v1

個人的情報セクション

氏名	CandidateSample様
リポート	SHL Verify Interactive G+レポート

リポートについて

このレポートは、能力テストから得られた結果を表示しています。利用と解釈に関して必要な研修を受けた担当者だけがこのテストを利用できます。

このレポートは回答者が回答したテスト結果から生成したものです。このレポートは電子的に生成されています。ソフトウェアのユーザーは、レポートのテキストを修正または追加することができます。

SHL Global Management Limited およびその関連企業は、このレポートの内容が変更されていないコンピュータシステムの出力物であることを保証できません。
私たちはこのレポートの利用により生じる結果に対して責任を負いません。また、これにはその内容に関するあらゆる種類の責任（過失を含む）を含みます。

www.shl.com

すべての著作権は、© 2020 SHLおよび/またはその関連会社。無断転用禁止。SHLとOPQは、英国および諸外国における登録商標です。

このレポートは、SHL のクライアントのために SHL が作成したもので、SHL の知的所有権を含みます。
したがって、SHLはそのクライアントにその社内利用および非商用利用に限り、このレポートの複製、配布、修正および保存を許可します。 SHL のその他の権利は保留されます。

© 2020 SHL および/またはその関連会社。無断転用禁止。